




L'Economie Sociale en Picardie



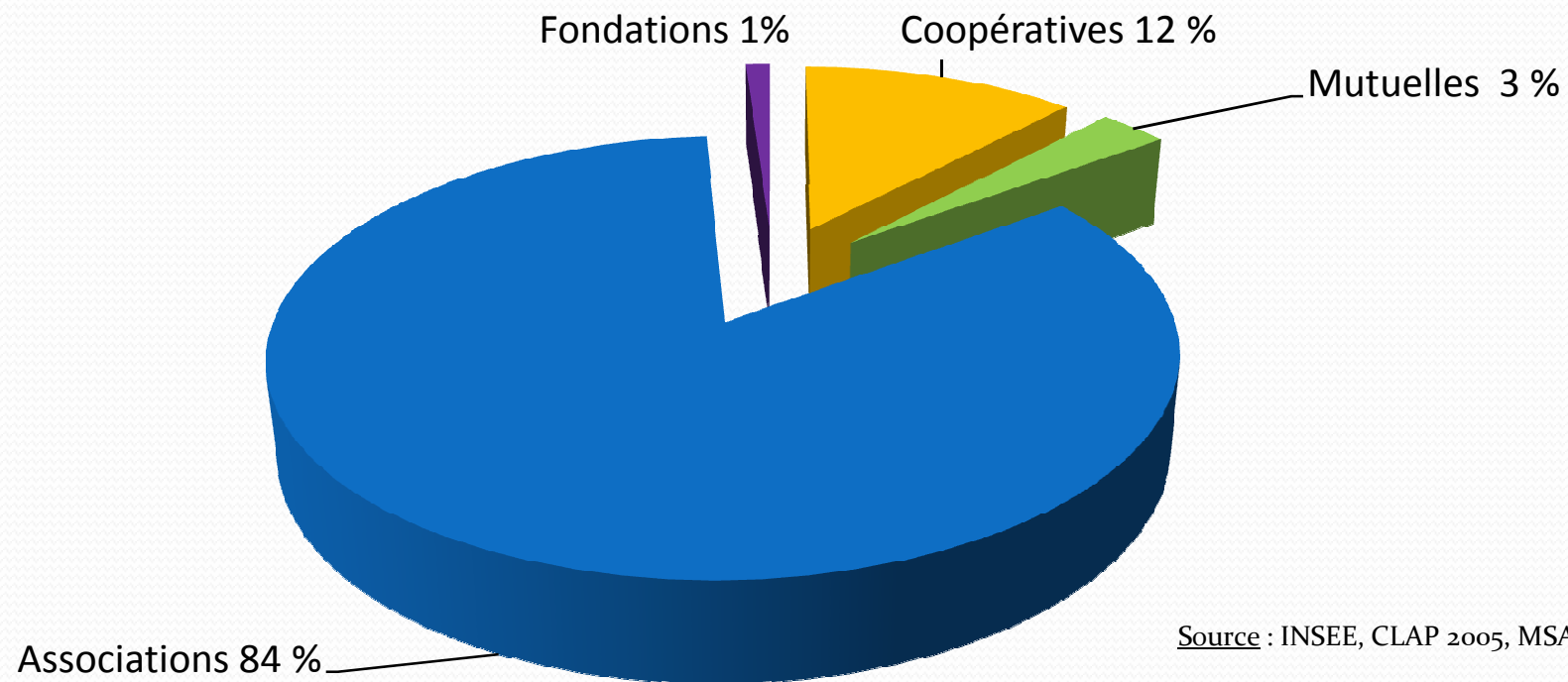
20 mai 2008

L'Économie Sociale : 10% de l'économie picarde

- 5 000 établissements employeurs
 - 56 000 salariés
 - 300 000 bénévoles
- France :
- 10% de l'économie
 - 200 000 établissements et 2 millions de salariés

Quatre familles composent l'Economie Sociale :

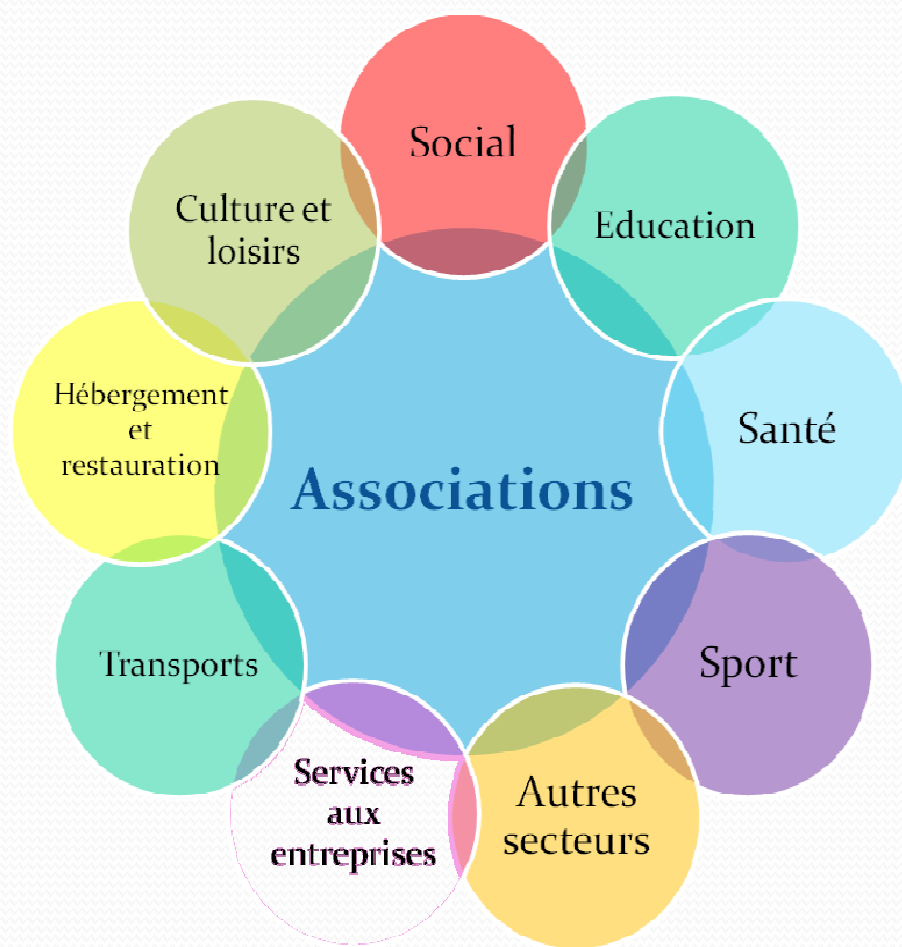
Répartition des établissements employeurs
de l'Economie Sociale par famille en Picardie



Source : INSEE, CLAP 2005, MSA 2005

Les Associations

Près de 4 200 associations aux activités diversifiées

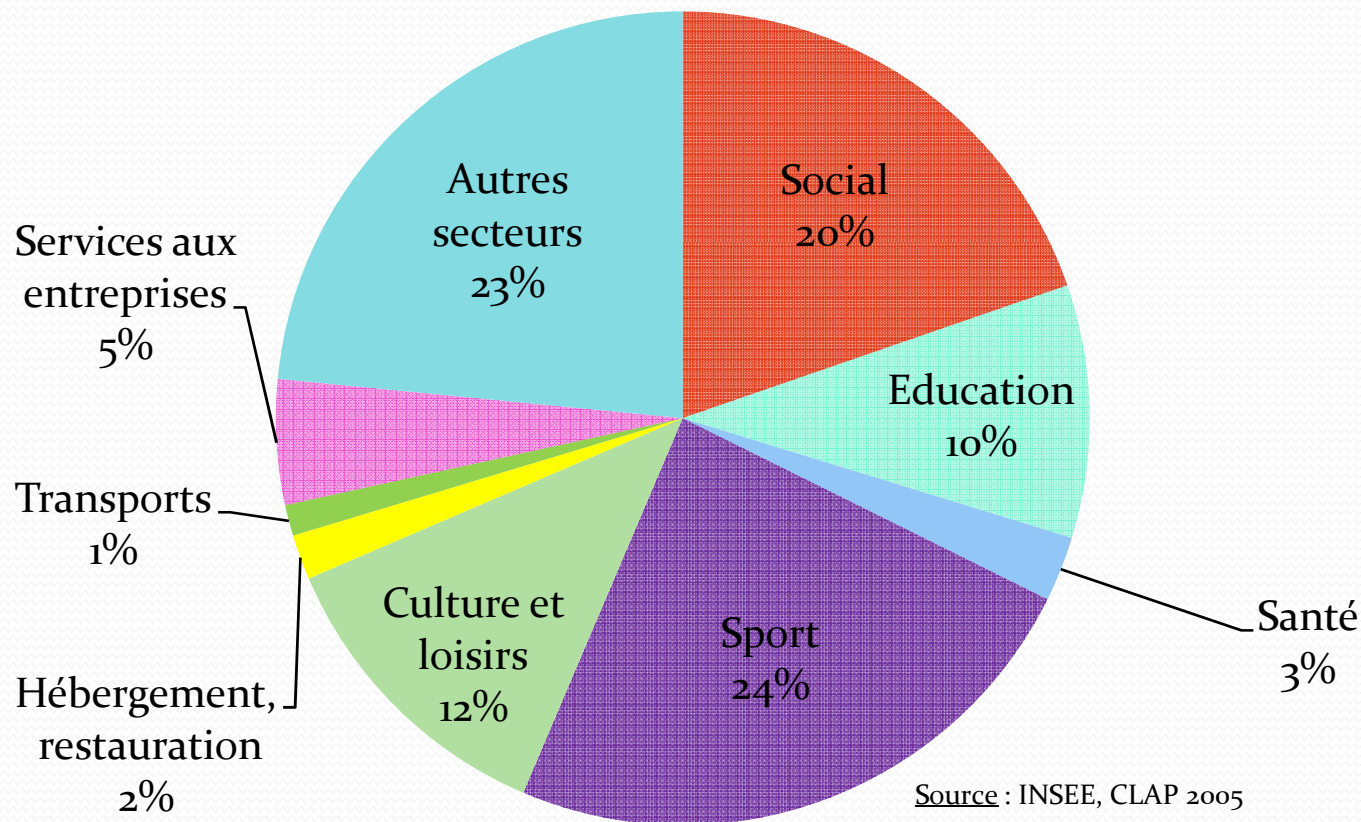


L'Economie Sociale en Picardie - 20 mai 2008

Les Associations

Un quart des établissements employeurs dans des activités sportives

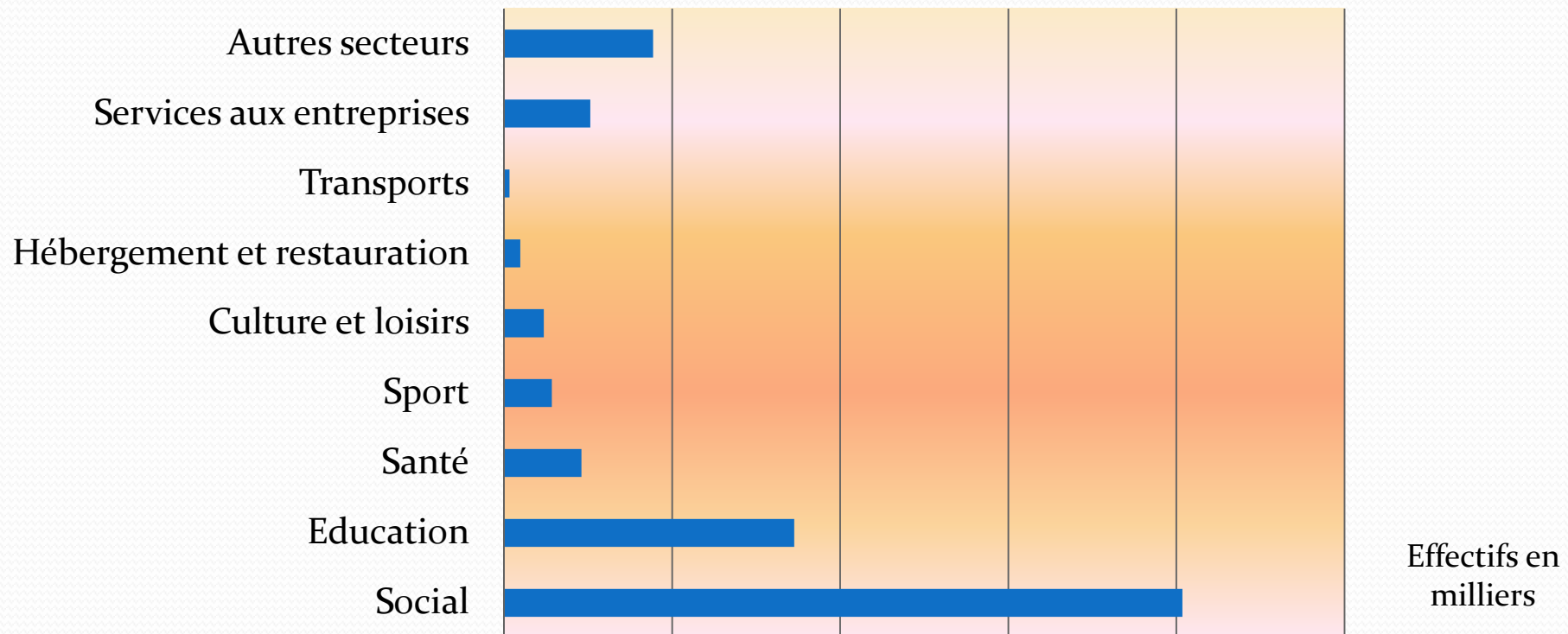
Répartition des établissements employeurs dans les associations par secteur d'activités



Les Associations

Plus de 40 000 emplois associatifs dont 50 % dans le secteur du social

Répartition des emplois salariés dans les associations par secteur d'activités



Source : INSEE, CLAP 2005

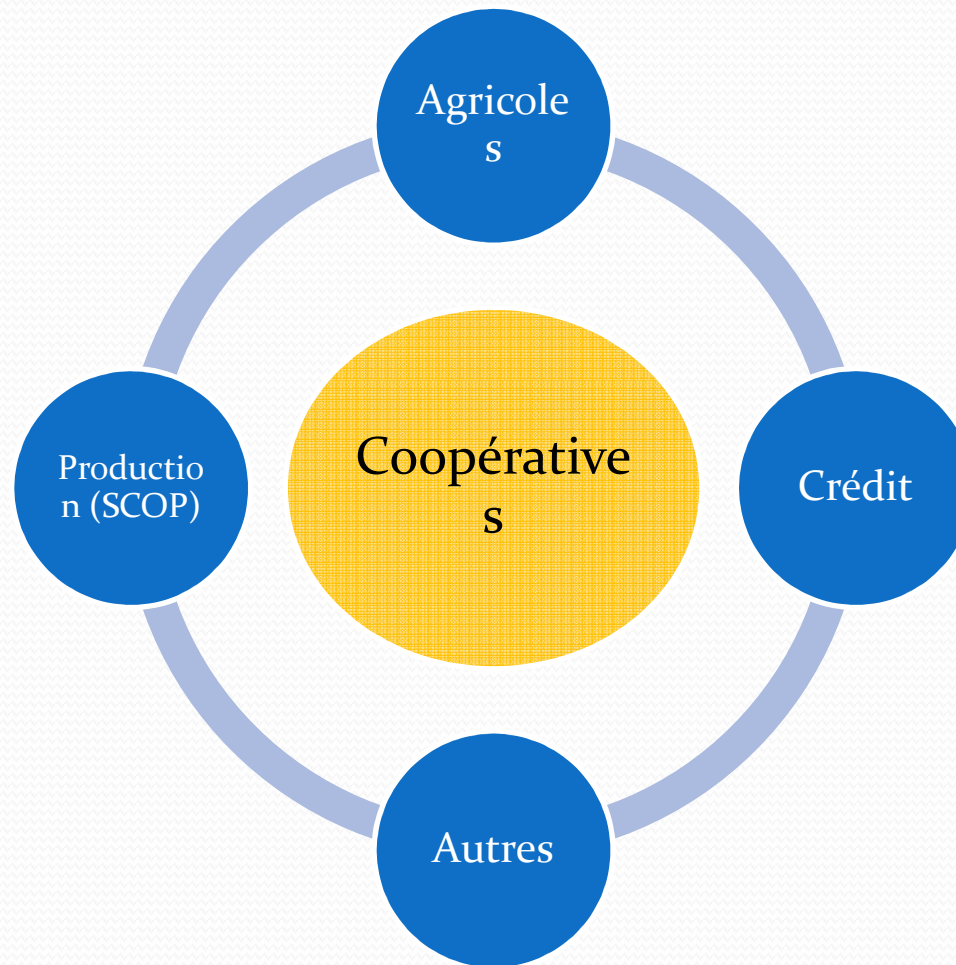
0 5000 10000 15000 20000 25000

L'Economie Sociale en Picardie - 20 mai 2008



Les Coopératives

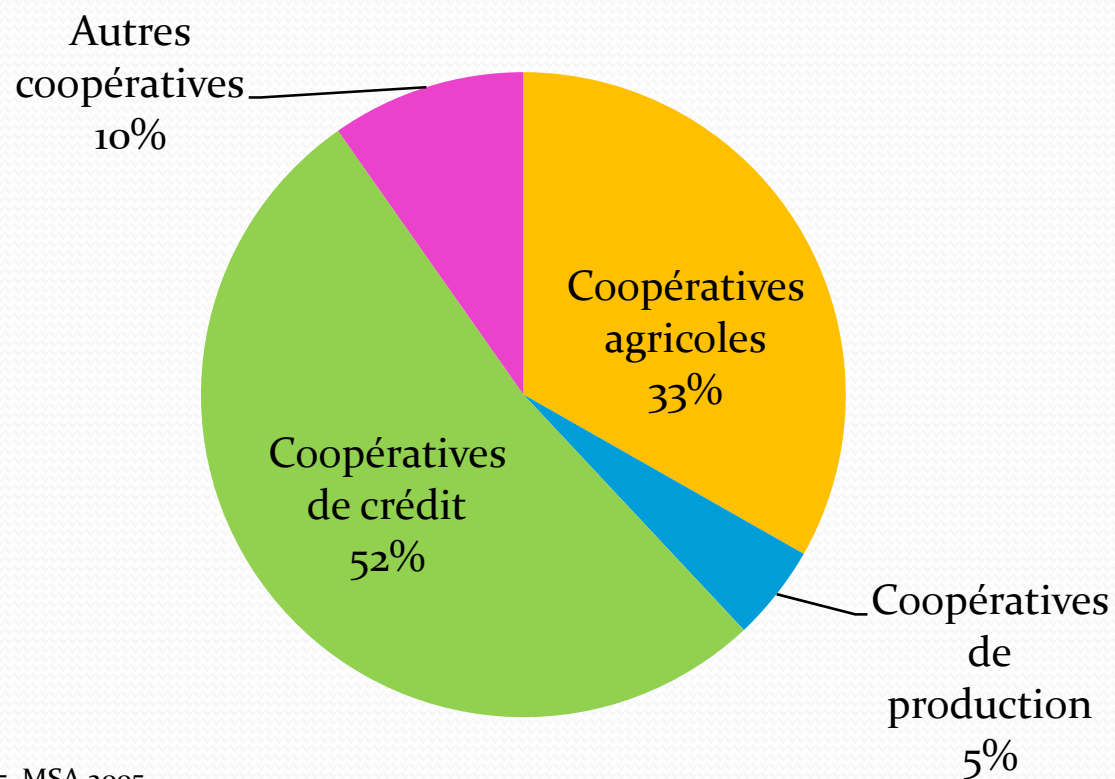
Plus de 600 coopératives dont...



Les Coopératives

... la moitié des établissements sont des coopératives de crédit

Répartition des établissements employeurs dans les coopératives

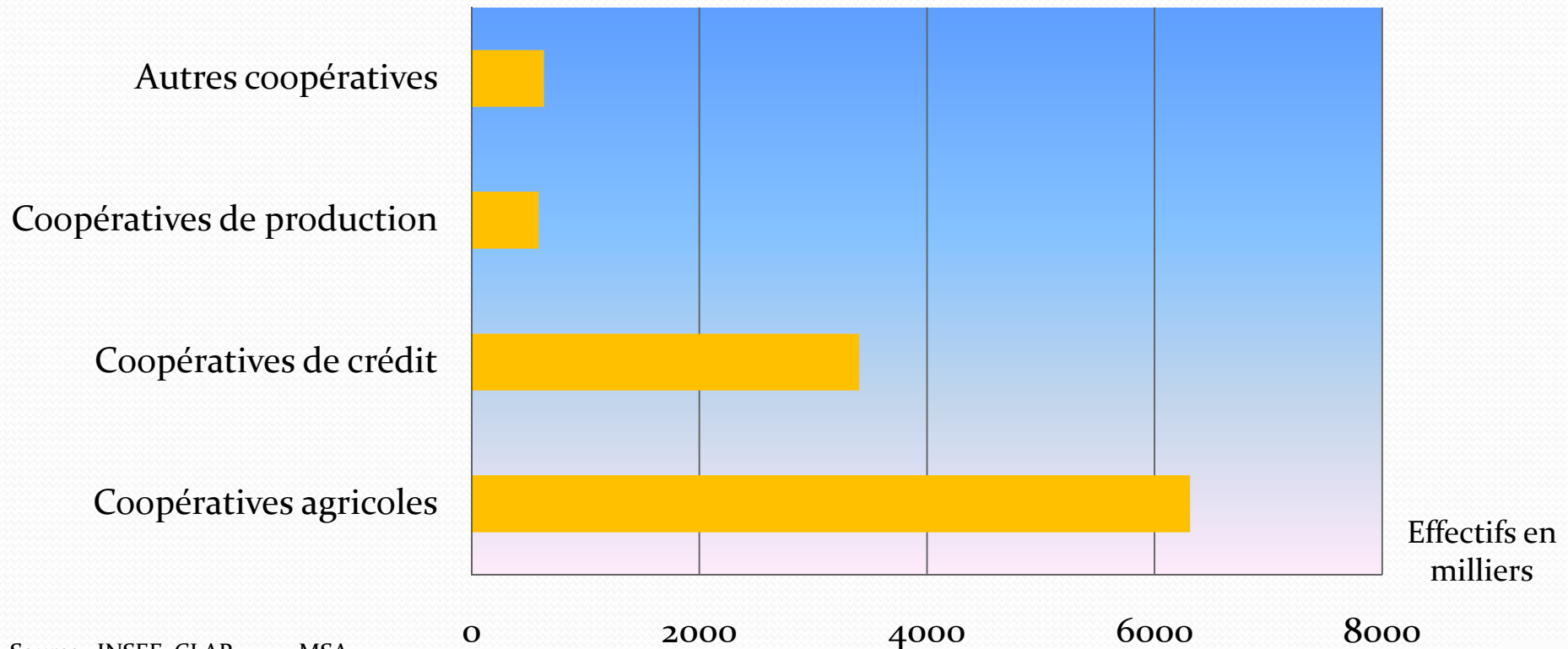


Source : INSEE, CLAP 2005, MSA 2005

Les Coopératives

Les coopératives agricoles représentent plus de la moitié des emplois

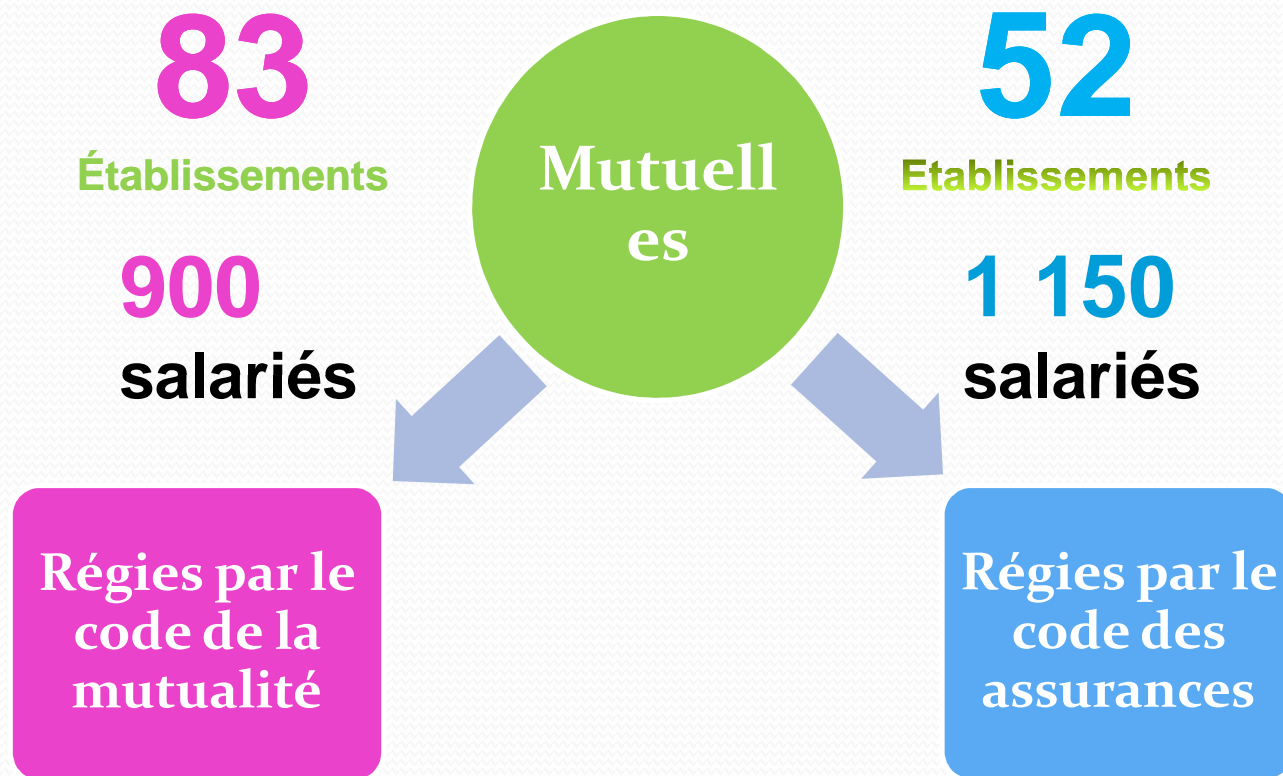
Répartition des emplois salariés dans les coopératives par secteur d'activités



Source : INSEE, CLAP 2005, MSA 2005

Les Mutuelles et les Fondations

Les mutuelles : 3 % des établissements et 4% des salariés

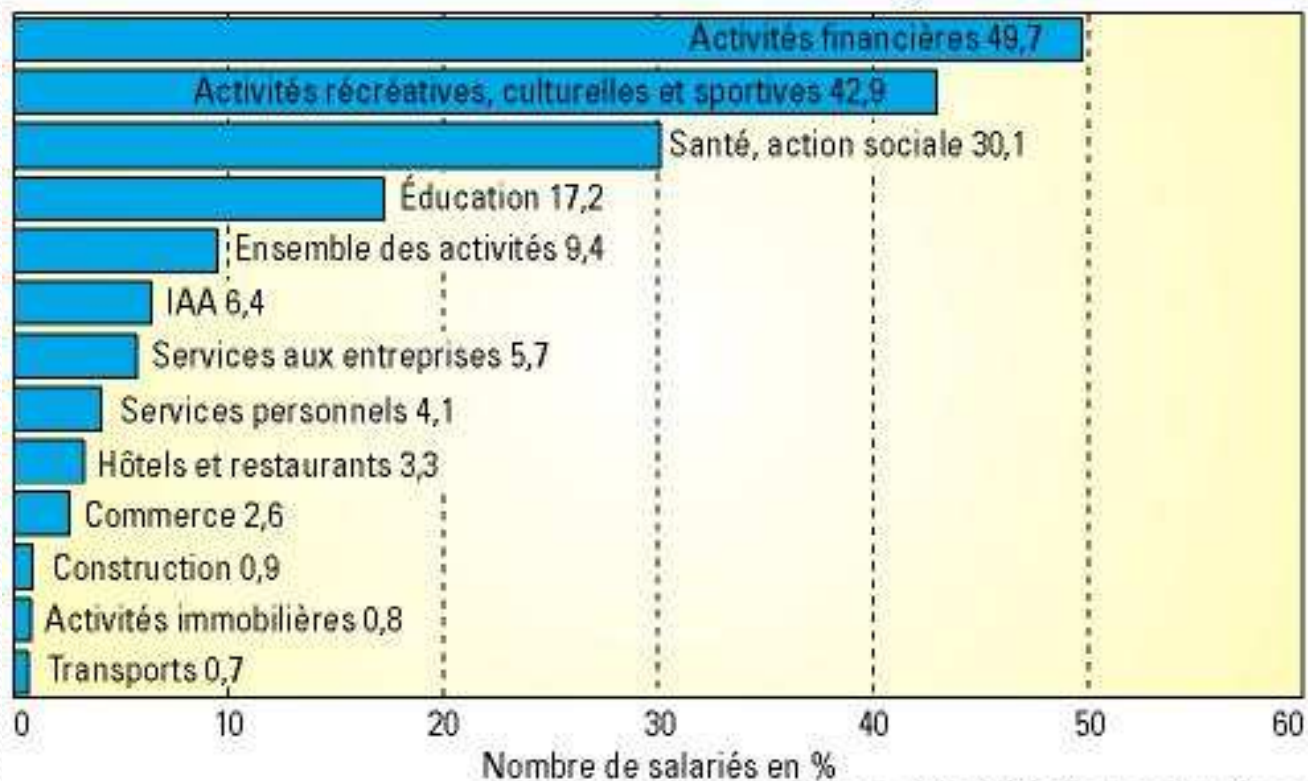


Les fondations :
1% des établissements et plus de 3% des salariés

Trois secteurs très dépendants de l'économie sociale

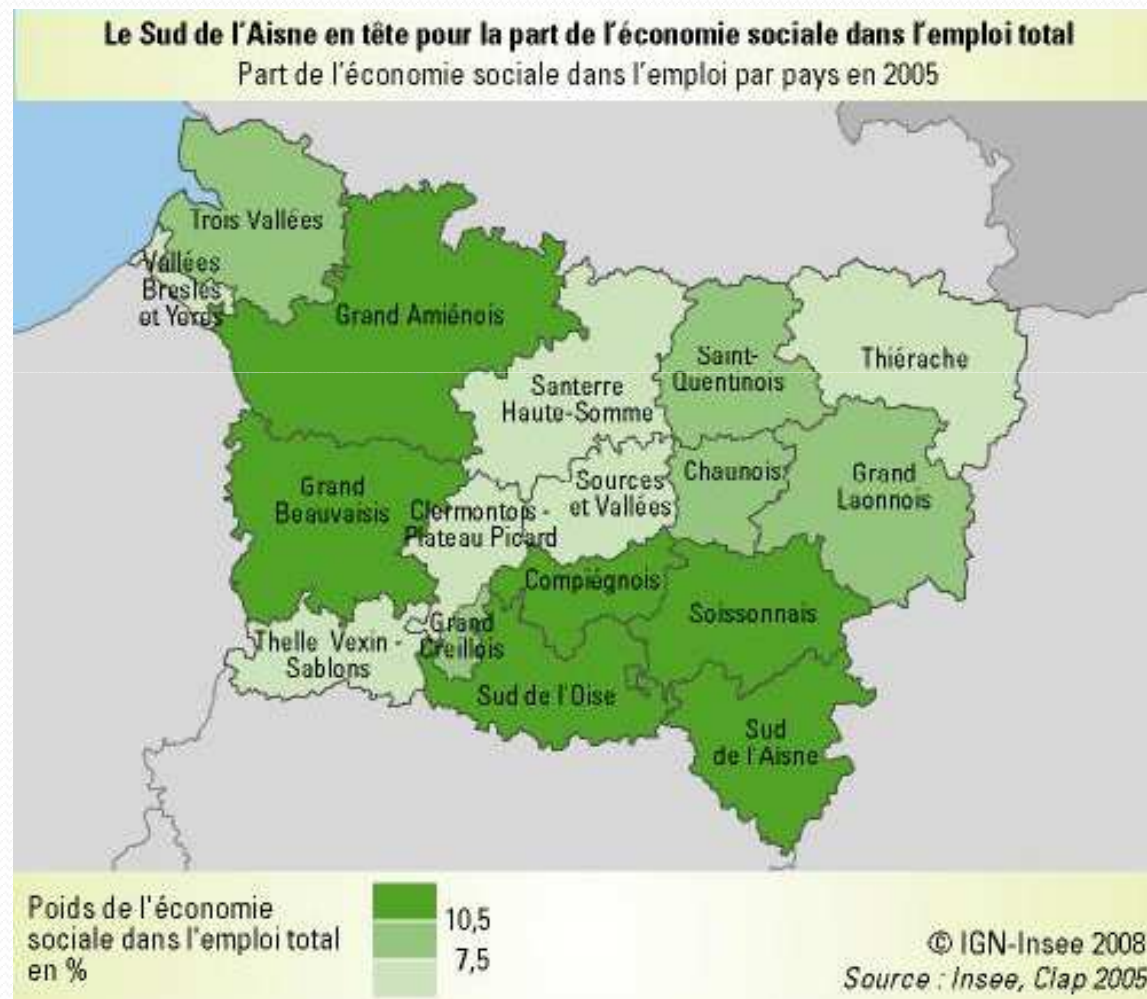
Dans le secteur des activités financières, un salarié sur deux appartient à l'économie sociale

Poids de l'économie sociale dans l'économie régionale en %



Source : Insee, Clap 2005 (hors agriculture)

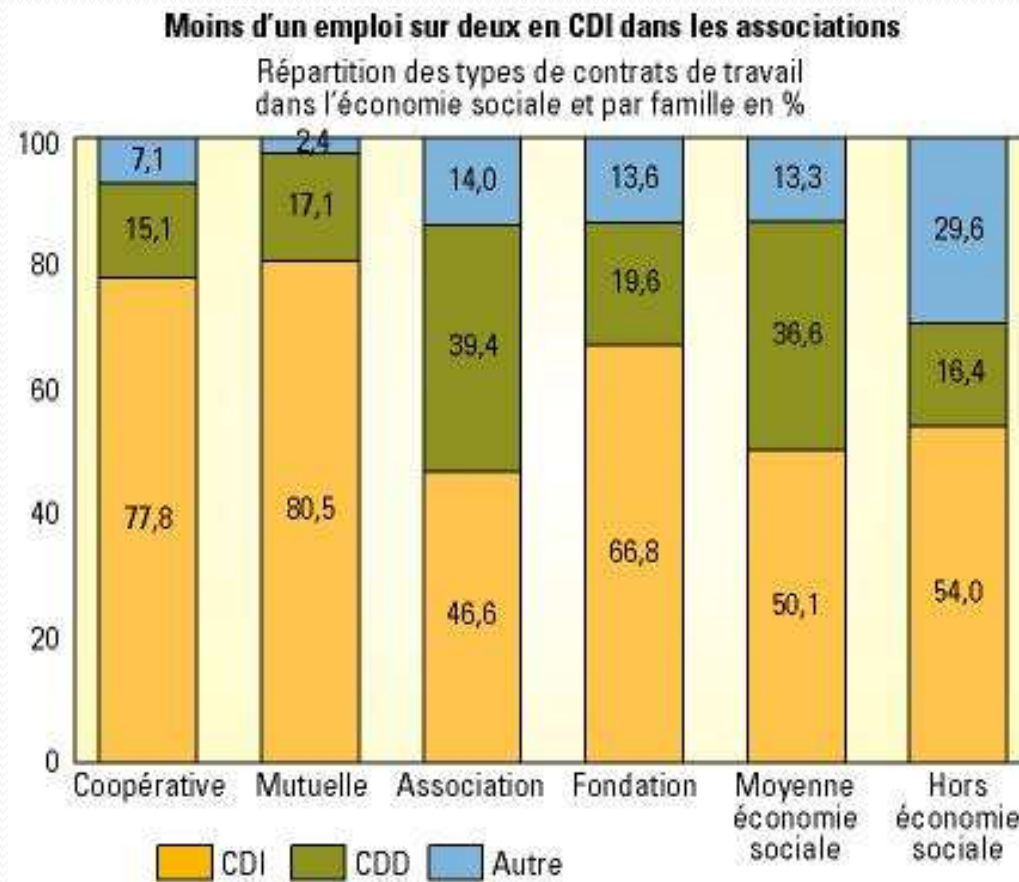
Des disparités territoriales en faveur des pays « urbains »



L'Economie Sociale en Picardie - 20 mai 2008

Les spécificités des emplois de l'ES (1)

Deux fois plus de CDD



Source : Insee - Clap 2005 (hors agriculture)

Les spécificités des emplois de l'ES (2)

Forte féminisation

- 63% de femmes (contre 48%)
- surtout dans les mutuelles et les fondations
- et dans les associations des secteurs sanitaire et social

Les spécificités des emplois de l'ES (3)

Davantage de professions intermédiaires

- 17% d'ouvriers (contre 33%)
- 7% de cadres dans les fondations

Prédominance des professions intermédiaires et des employés dans l'économie sociale

Les catégories socioprofessionnelles dans les familles de l'économie sociale (en %)

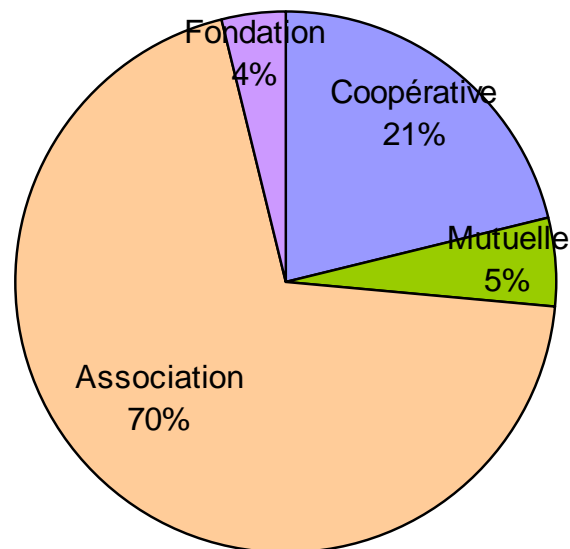
Catégories socioprofessionnelles	Coopératives	Mutuelles	Associations	Fondations	Ensemble économie sociale	Ensemble des salariés picards
Artisans, commerçants, chefs d'entrepri	0,4	0,8	0,2	0,3	0,3	0,5
Cadres et professions intellect. supér.	16,1	14,8	14,9	7,3	14,9	14,2
Professions Intermédiaires	35,4	36,4	32,7	31,6	33,3	21,3
Employés	21,5	46,8	36,2	49,0	34,2	30,9
Ouvriers	26,6	1,1	16,0	11,8	17,4	33,0
Ensemble	100,0	100,0	100,0	100,0	100,0	100,0

Les spécificités des emplois de l'ES (4)

Les salaires tirés à la baisse par les associations

➤ Salaires versés : 1,1 milliard €

Répartition des masses salariales versées




Famille	Salaire horaire moyen net en euros
Coopératives	13,50
Coopératives agricoles	13,70
Coopératives de crédit	13,70
Coopératives de production	13,10
Autres coopératives	11,50
Mutuelles	13,00
Organismes régis par Code de la mutualité	11,90
Organismes régis par Code des assurances	14,00
Associations	9,90
Social	8,60
Éducation	11,90
Santé	12,50
Sport	9,80
Culture et loisirs	10,70
Hébergement et restauration	9,30
Transports	9,00
Services aux entreprises	10,60
Autres secteurs	10,70
Non classé	10,30
Fondations	11,60
Ensemble établissements économie sociale	10,80
Ensemble établissements économie	11,40
SMIC (31 décembre 2005)	6,31

Source : Insee, DADS 2005

www.crespicardie.com
www.insee.fr

L'action de la Chambre Régionale de
l'Économie Sociale est financée par le
Conseil Régional de Picardie et l'État.



L'économie sociale : près d'un emploi salarié sur dix en Picardie

Avec près de 5 000 établissements employeurs et 56 000 salariés en 2005, l'économie sociale est une force importante du paysage économique picard. Elle représente 10 % des établissements employeurs de notre région et concerne près d'un salarié sur dix.

Les trois quarts de ces établissements et de ces emplois sont issus du monde associatif, par ailleurs fortement ancré dans les secteurs du social et de l'éducation.

Quant aux coopératives et aux mutuelles, minoritaires en nombre, elles restent malgré tout dans le secteur des activités financières où elles regroupent près d'un emploi sur dix.

Caractérisée par une majorité de postes occupés par des femmes, par un travail à temps partiel assez répandu, ainsi que par des salaires légèrement moins élevés que dans le reste de l'économie régionale, l'économie sociale offre une réponse spécifique aux besoins de l'économie picarde.

Loïc AVISSE
Cres Picardie
Marc BOUSCASSE
Insee Picardie

En marge du secteur privé concurrentiel et du secteur public, l'économie sociale constitue une troisième sphère de l'activité économique qui recouvre des activités très différentes. Chacun d'entre nous est déjà entré en contact avec cette notion : adhésion à une association, souscription à une assurance basée sur un système de mutualisation ou placement dans une banque coopérative... Ainsi, des entités aussi diverses que les coopératives agricoles ou de production, les mutuelles de santé ou d'assurance, les associations culturelles ou sportives... cohabitent dans ce secteur de l'économie. Ces structures sont singulières dans la mesure où elles partagent un ensemble de valeurs éthiques communes fortes : la liberté d'adhésion, la gestion démocratique avec le principe "une personne, une voix", la primauté de la personne et de l'objet social sur le capital, la solidarité, la non-répartition individuelle des profits et l'indépendance à l'égard des pouvoirs publics.

Le secteur de l'économie sociale associe à la fois la modernité et l'innovation, tout en participant activement à l'attractivité des territoires. De grandes innovations issues de l'économie sociale font aujourd'hui partie de notre vie quotidienne : aide à domicile, prise en charge des handicapés, le tiers-payant en assurance automobile, les prêts bancaires à taux variable, la création de la Sécurité Sociale via les sociétés de secours mutuels, en sont quelques exemples.

En 2005, près de 56 000 salariés et 5 000 établissements employeurs relèvent de l'économie sociale en Picardie. Ces établissements représentent 9,6 % de l'ensemble des établissements picards, soit une proportion légèrement inférieure à la moyenne nationale (de l'ordre de 10 %). Au-delà de ses salariés, l'économie sociale mobilise également environ 300 000 bénévoles réguliers ou occasionnels en 2002 pour la région picarde¹.

L'économie sociale est surtout présente dans les services principalement marchands (commerce, transports, activités immobilières et financières, services aux entreprises et aux particuliers) et dans les services administratifs (éducation, santé, action sociale et administration) : elle représente, pour ces secteurs, près d'un établissement

¹Source : « La France associative », 2007, Actes - Crépi et France Démocratie.

