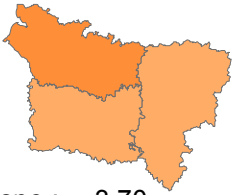
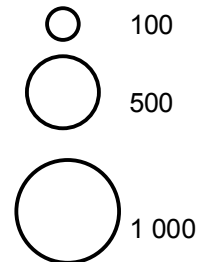


Densité des salariés dans les coopératives en 2005




Aisne : 3,70
Oise : 3,32
Somme : 5,80
Picardie : 4,17

Nombre de salariés
dans les coopératives

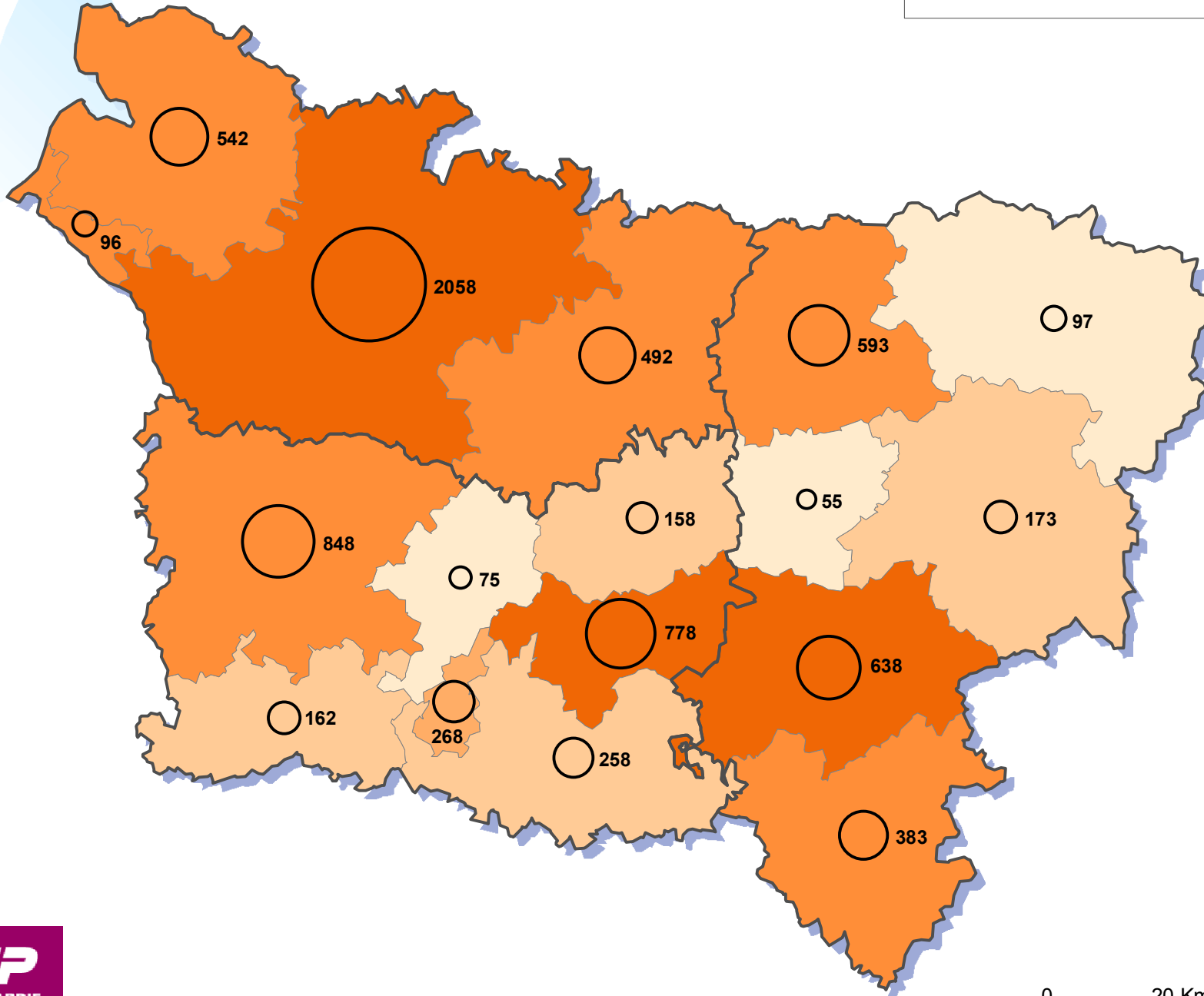


Aisne : 1 939
Oise : 2 547
Somme : 3 188
Picardie : 7 674

Nombre de salariés
dans les coopératives
pour 1000 habitants



☞ département



Sources : INSEE 2005, IGN GeoFla
Réalisation : Conseil Régional de Picardie,
carte n°9297, le 30/06/2008