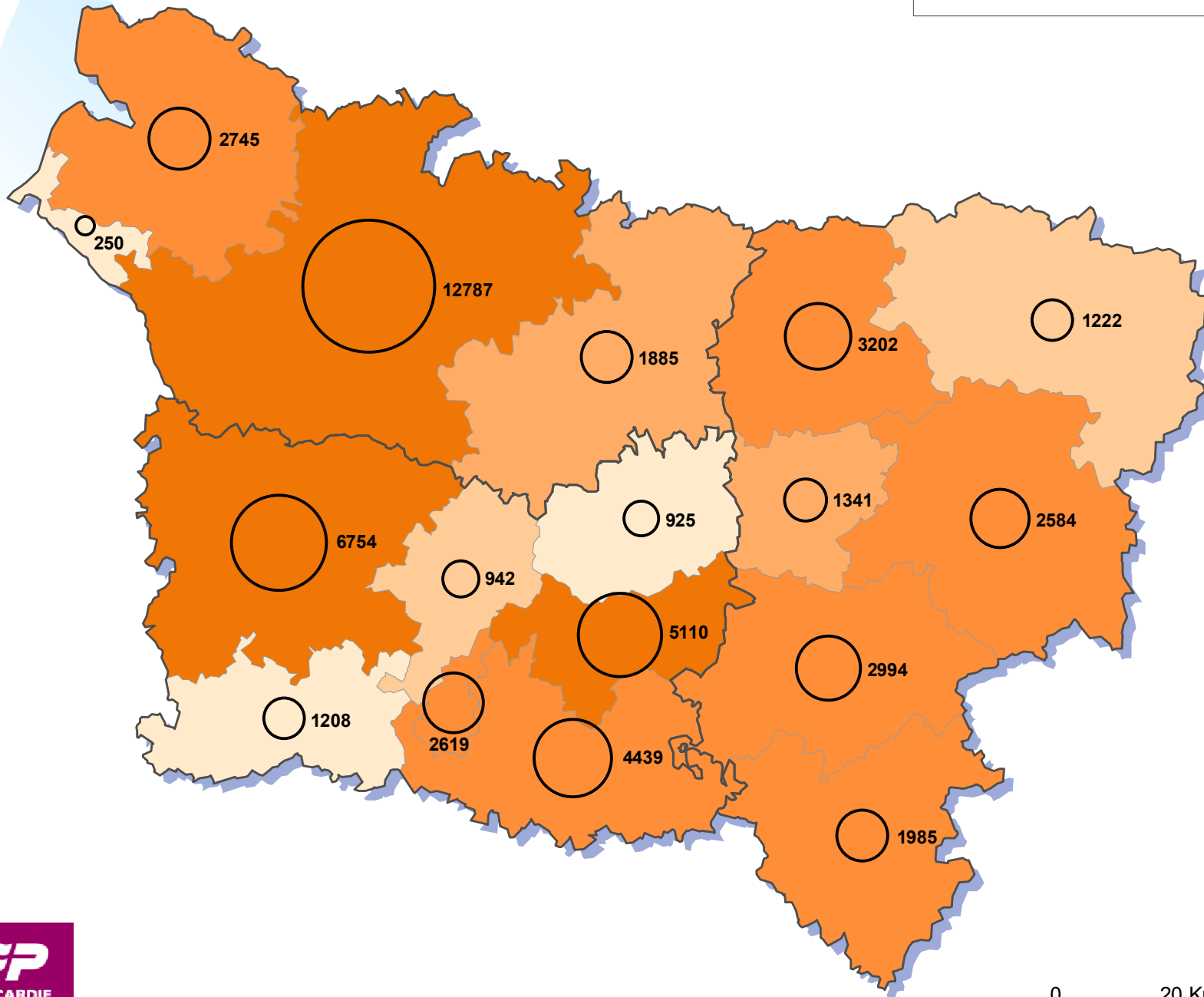
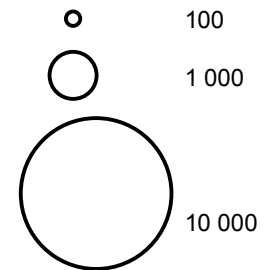


Densité de salariés de l'économie sociale en 2005



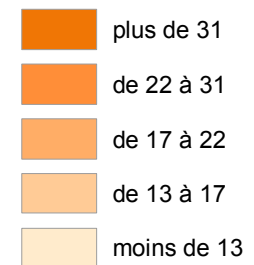
Aisne : 25,43
Oise : 28,71
Somme : 32,13
Picardie : 28,79

Nombre de salariés de l'économie sociale



Aisne : 13 328
Oise : 21 997
Somme : 17 667
Picardie : 52 992

Nombre de salariés de l'économie sociale pour 1000 habitants



département

Sources : INSEE 2005, IGN GeoFla
Réalisation : Conseil Régional de Picardie,
carte n°9285, le 20/06/2008

